
















## C: Taches et bandes :

### Ailes antérieures.

<p><b>TRIDUA</b></p>  <p>1 3 2</p> <p>1+ 2 + 3 séparées</p>	<p><b>COMMAMACULATA</b></p>  <p>1 3 2</p> <p>1+ 2 séparées, 3 manque.</p>	<p><b>SEMPICTA</b></p>  <p>1 3 2</p> <p>1+ 2 + 3 Manquent</p>
<p><b>BIMACULA</b></p>  <p>4</p> <p>15 + 4 effacés</p>	<p><b>TRIMACULA</b></p>  <p>1 3 2</p> <p>2 et 1 très réduits, 3 absent.</p>	<p><b>LIMBOVARIEGATA</b></p>  <p>Bande marginale avec chevrons.</p>
<p><b>HERRICHI (-FASCIATA)</b></p>  <p>1 3 2 4</p> <p>1+ 2 + 3 réunis à 4</p>	<p><b>PORRECTA</b></p>  <p>4</p> <p>4 étirée en longueur, en pointe</p>	<p><b>TRIANGULUM-NIGRUM</b></p>  <p>Amas d'écailles noires entre A, B, 4</p>

### Ailes postérieures.

<p><b>AMPLIUSMACULATA</b></p>  <p>9 présente avec 7 et 8.</p>	<p><b>ESCUDEI</b></p>  <p>Le crochet discal est prolongé</p>	<p><b>NEXILIS-DECORA</b></p>  <p>NEXILIS et 7 + 8 rouges.</p>
<p><b>CARDINALIS</b></p>  <p>trainée noire de 5 à 6</p>	<p><b>SUBLACRIMANS</b></p>  <p>trainée noire de 5 à la tache basale</p>	<p><b>NEXILIS</b></p>  <p>Sublacrimans + Cardinalis + amplusmaculata</p>