


















B : Variations de L'ocelle 5 :

<p>PROFLUATA</p>  <p>5 prolongé par trait noir au-dessus</p>	<p>LACRIMANS INAEQUATA</p>  <p>5 en forme de forme rouge</p>  <p>5 1/2 grandeur VERSO</p>	<p>COMMA-FIXUM (*)</p>  <p>5 avec virgule noire</p>
<p>CUNEIFERA</p>  <p>5 en forme de coin</p>	<p>AZONA SUBTUSLACRIMANS</p>  <p>5 sans pourtour Noir, 6 avec traces.</p>  <p>V. Nuage rouge entre base et 5</p>	<p>COMMATOSTIGMA (*)</p>  <p>5 avec virgule rouge.</p>

B : Variations de L'ocelle 6 :

<p>MUSAGETES</p>  <p>6 nettement plus petit que 5</p>	<p>STEIMMIGI</p>  <p>6 forme en croissant de lune</p>	<p>RENIFORMIS</p>  <p>6 en forme de rein</p>
<p>SIEPENI</p>  <p>Appendice noir détaché.</p>	<p>APPENDICULATA</p>  <p>6 prolongé par appendice noir</p>	<p>PSEUDOCORYBAS</p>  <p>6 en forme de coeur</p>
<p>GRAPHICA</p>  <p>6 coupé par un trait rouge</p>	<p>BACHMETJEVI</p>  <p>6 coupé par un trait noir</p>	<p>TRACOMOPHTALMOS</p>  <p>6 centre blanc, avec écailles noires dans le rouge</p>