



















B : Variations des ocelles :

<p>NIGROOCELLATA</p>  <p>RECTO VERSO</p> <p>5 et 6 noirs R/V. Pas de rouge</p>	<p>CAECA</p>  <p>5 + 6 noirs R/V. Traces de rouge VERSO</p>	<p>SEMICAECA</p>  <p>RECTO VERSO</p> <p>5 Seul est noir R/V</p>
<p>SEMIFLAVOCELLATA</p>  <p>↑ RECTO ↓</p> <p>Ocelles jaunes d'un seul coté</p>	<p>LUCTIFERA</p>  <p>5 + 6 Noirs R/V Traces de rouge RECTO</p>	<p>ZIRPSI</p>  <p>RECTO VERSO</p> <p>Rouge fort R/V sans centre blanc</p>

B : Variations des ocelles 5 et 6 au RECTO :

<p>UNILOBCENTRATA</p>  <p>5 Seul est rouge, sans blanc.</p>	<p>ALBOMACULATA</p>  <p>5 + 6 blancs, sans trace de rouge.</p>	<p>EXPUPILLATA</p>  <p>5 + 6 Rouge fort, sans blanc</p>
<p>PHILIPPSI</p>  <p>5 + 6 sans anneau noir.</p>	<p>LATICINCTA</p>  <p>5 + 6 Anneau noir élargi</p>	<p>TENUICINCTA</p>  <p>5 + 6 Anneau noir très fin</p>
<p>FRACTECINGULATA</p>  <p>5 + 6 Entourage fin et fragmenté.</p>	<p>MICROSTIGMA</p>  <p>5 + 6 Réduits à de petites taches → rouges</p>	<p>SEMILUCTIFERA</p>  <p>5 réduit à un petit point noir. 6 à une petite tache rouge</p>
<p>BINOCULARIS</p>  <p>5 + 6 nettement centrés de blanc</p>	<p>HECATE</p>  <p>Anneau noir très épais, avec seul un point rouge central.</p>	<p>INTERTEXTA</p>  <p>5 + 6 Anneau clair (orange) entre le rouge et le noir.</p>